

Wahlbuch
Europawahl
26.05.2019
Stadt Fröndenberg/Ruhr
Herausgegeben am 03.06.2019

Inhaltsverzeichnis

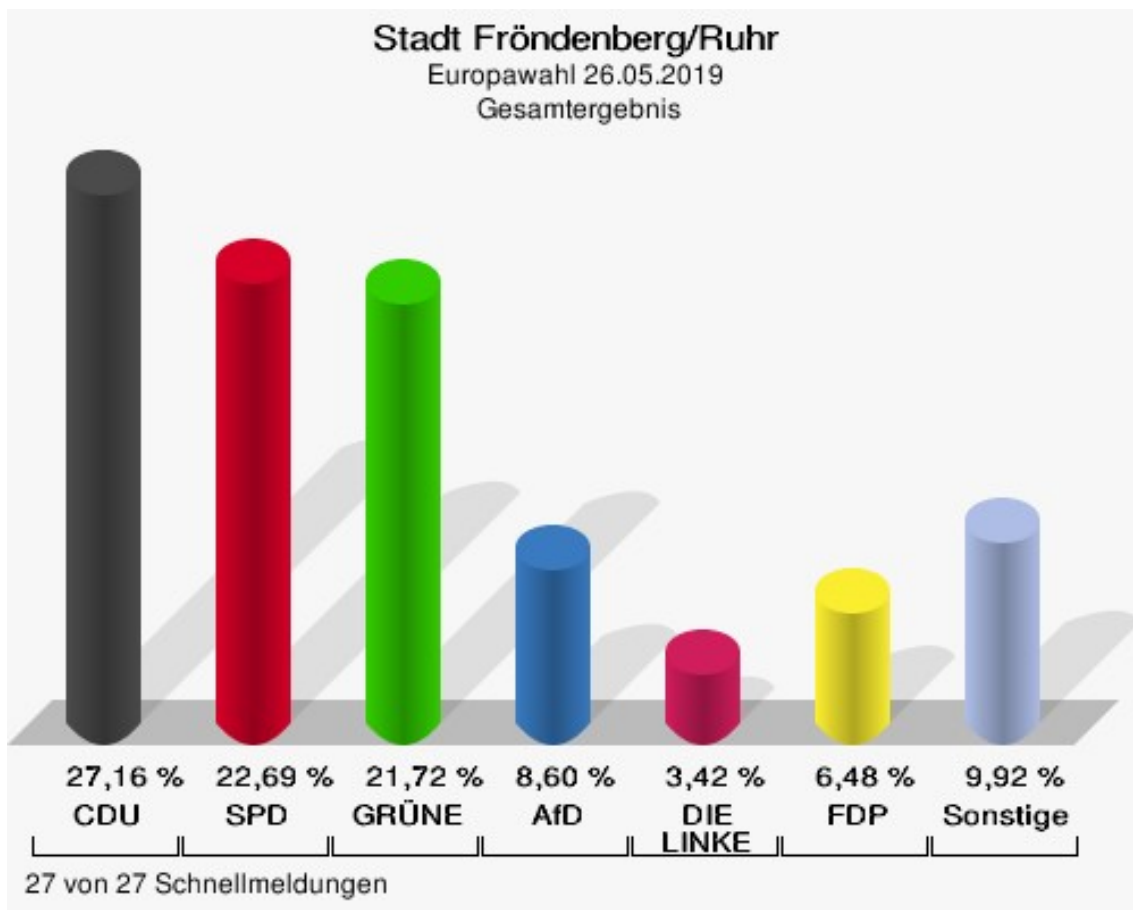
Europawahl	1
Stadt Fröndenberg/Ruhr	1
Wahlbezirke	7
Kath. Pfarrheim Christ König 3011	7
Feuerwehrgerätehaus Warmen 3012	9
Gastwirtschaft Schulte 3021	11
Schützenhalle Bentrop 3022	13
Dobomil Gebäude 3031	15
Kath. Gemeindehaus Franz-Stock-Haus 3032	17
AlteSchule / Vereinsheim MGV Frömern 3040	19
Feuerwehrgerätehaus Strickherdicke 3051	21
Ev. Gemeindehaus Dellwig (kleiner Saal) 3052	23
Schule Altendorf 3061	25
Ev. Gemeindehaus Dellwig (großer Saal) 3062	27
Vereinsheim SV Langschede 3070	29
Kindertageseinrichtung Villa Kunterbunt 3080	31
Neue Mitte Ardey - Gemeinderaum 3090	33
Ev. Gemeindehaus Stift 3100	35
Treffpunkt Windmühle 3110	37
Bürgerzentrum Fröndenberg 3120	39
Gemeinschafts-Grundschule 3130	41
Städt. Gesamtschule Fröndenberg 3141	43
Gastwirtschaft Hölzer 3142	45
DRK-Heim 3150	47
Marine-Schützenheim 3160	49
Stadtwerke Fröndenberg 3170	51
Briefwahlbezirk I 3919	53
Briefwahlbezirk II 3929	55
Briefwahlbezirk III 3939	57
Briefwahlbezirk IV 3949	59
Übersicht Wahlbezirke	61

Europawahl

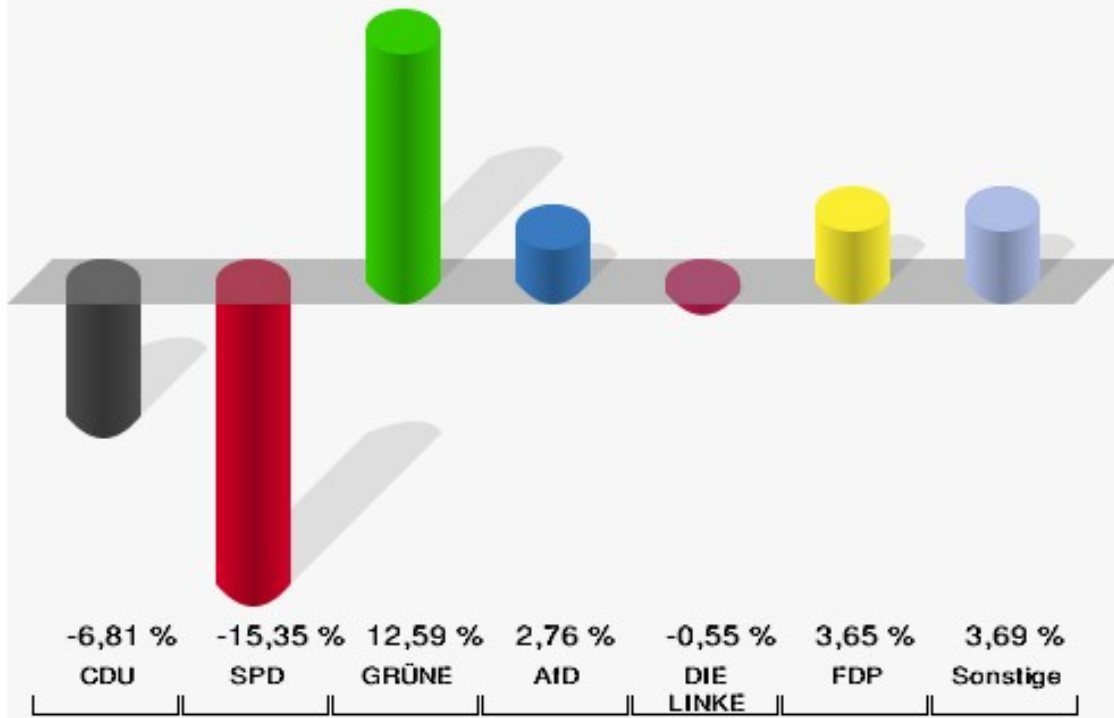
Stadt Fröndenberg/Ruhr

	Anzahl	Prozent
Wahlberechtigte	16.636	
Wähler/innen	10.757	64,66 %
ungültige Stimmen	70	0,65 %
gültige Stimmen	10.687	99,35 %
CDU	2.903	27,16 %
SPD	2.425	22,69 %
GRÜNE	2.321	21,72 %
AfD	919	8,60 %
DIE LINKE	365	3,42 %
FDP	693	6,48 %
PIRATEN	75	0,70 %
Tierschutzpartei	162	1,52 %
NPD	15	0,14 %
Die PARTEI	221	2,07 %
FAMILIE	66	0,62 %
FREIE WÄHLER	107	1,00 %
Volksabstimmung	18	0,17 %
ÖDP	61	0,57 %
DKP	3	0,03 %
MLPD	2	0,02 %
BP	10	0,09 %
SGP	4	0,04 %
TIERSCHUTZ hier!	33	0,31 %
Tierschutzallianz	26	0,24 %
Bündnis C	8	0,07 %
BIG	7	0,07 %
BGE	7	0,07 %
DIE DIREKTE!	8	0,07 %
Demokratie in Europa - DiEM25	22	0,21 %
III. Weg	3	0,03 %
Die Grauen	29	0,27 %
DIE RECHTE	4	0,04 %
DIE VIOLETTEN	13	0,12 %
LIEBE	12	0,11 %
DIE FRAUEN	12	0,11 %
Graue Panther	20	0,19 %
LKR	8	0,07 %
MENSCHLICHE WELT	3	0,03 %

	Anzahl	Prozent
NL	9	0,08 %
ÖkoLinX	8	0,07 %
Die Humanisten	14	0,13 %
PARTEI FÜR DIE TIERE	17	0,16 %
Gesundheitsforschung	11	0,10 %
Volt	43	0,40 %



Stadt Fröndenberg/Ruhr
Europawahl 2019 - Europawahl 2014
Gewinne und Verluste Gesamtergebnis



27 von 27 Schnellmeldungen

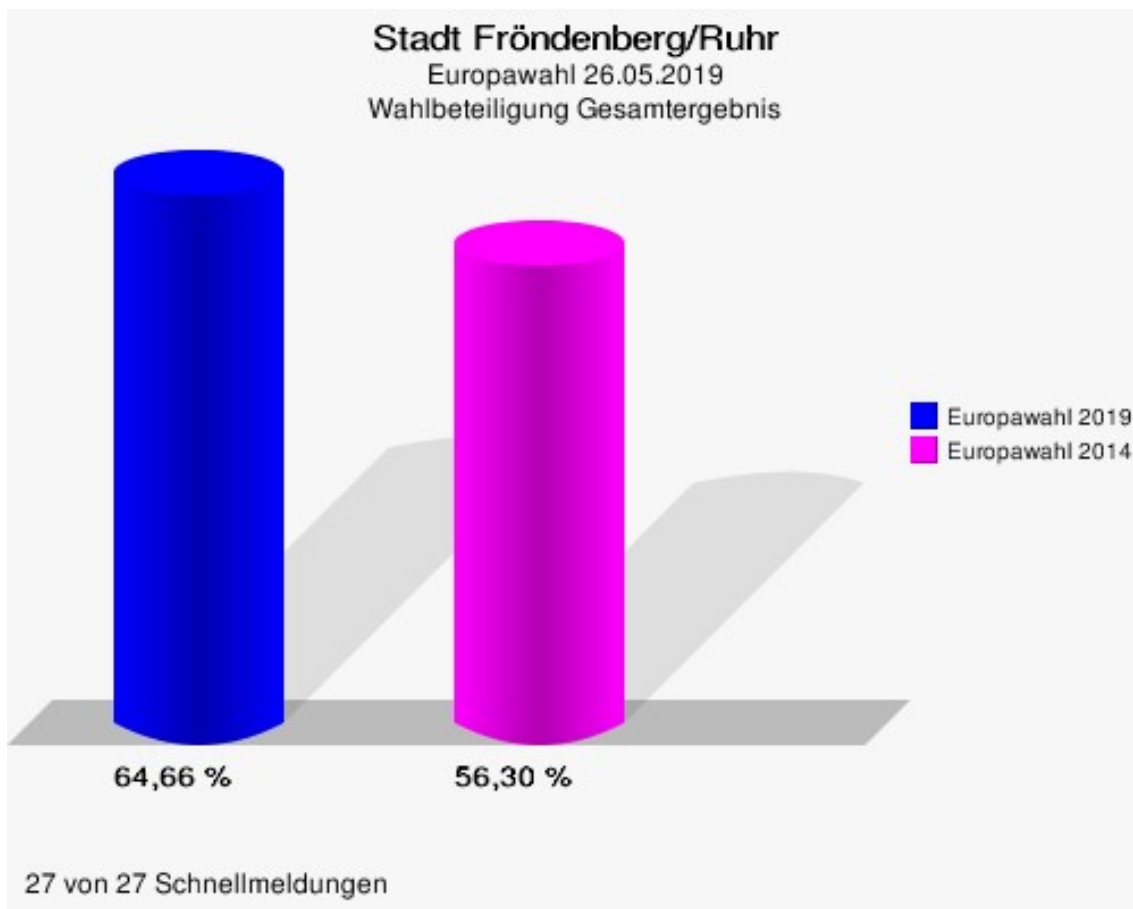
Stadt Fröndenberg/Ruhr
Europawahl 26.05.2019
Gewinne und Verluste Gesamtergebnis

	Europawahl 26.05.2019		Europawahl 25.05.2014	
			Ergebnis	Gewinne und Verluste
Wahlberechtigte	16.636		16.805	-169
Wähler	10.757		9.461	+1.296
	64,66 %		56,30 %	+8,36 %
gültige Stimmen	10.687		9.338	+1.349
	99,35 %		98,70 %	+0,65 %
CDU	2.903		3.172	-269
	27,16 %		33,97 %	-6,81 %
SPD	2.425		3.552	-1.127
	22,69 %		38,04 %	-15,35 %
GRÜNE	2.321		853	+1.468
	21,72 %		9,13 %	+12,59 %
AfD	919		545	+374
	8,60 %		5,84 %	+2,76 %
DIE LINKE	365		371	-6
	3,42 %		3,97 %	-0,55 %
FDP	693		264	+429
	6,48 %		2,83 %	+3,65 %
PIRATEN	75		135	-60
	0,70 %		1,45 %	-0,75 %
Tierschutzpartei	162		94	+68
	1,52 %		1,01 %	+0,51 %
NPD	15		65	-50
	0,14 %		0,70 %	-0,56 %
Die PARTEI	221		40	+181
	2,07 %		0,43 %	+1,64 %
FAMILIE	66		0	+66
	0,62 %		0,00 %	+0,62 %
FREIE WÄHLER	107		0	+107
	1,00 %		0,00 %	+1,00 %
Volksabstimmung	18		0	+18
	0,17 %		0,00 %	+0,17 %
ÖDP	61		16	+45
	0,57 %		0,17 %	+0,40 %
DKP	3		3	+0
	0,03 %		0,03 %	+0,00 %
MLPD	2		1	+1

	Europawahl 26.05.2019	Europawahl 25.05.2014	
		Ergebnis	Gewinne und Verluste
	0,02 %	0,01 %	+0,01 %
BP	10	2	+8
	0,09 %	0,02 %	+0,07 %
SGP	4	3	+1
	0,04 %	0,03 %	+0,01 %
TIERSCHUTZ hier!	33	0	+33
	0,31 %	0,00 %	+0,31 %
Tierschutzallianz	26	0	+26
	0,24 %	0,00 %	+0,24 %
Bündnis C	8	0	+8
	0,07 %	0,00 %	+0,07 %
BIG	7	0	+7
	0,07 %	0,00 %	+0,07 %
BGE	7	0	+7
	0,07 %	0,00 %	+0,07 %
DIE DIREKTE!	8	0	+8
	0,07 %	0,00 %	+0,07 %
Demokratie in Europa - DiEM25	22	0	+22
	0,21 %	0,00 %	+0,21 %
III. Weg	3	0	+3
	0,03 %	0,00 %	+0,03 %
Die Grauen	29	0	+29
	0,27 %	0,00 %	+0,27 %
DIE RECHTE	4	0	+4
	0,04 %	0,00 %	+0,04 %
DIE VIOLETTEN	13	0	+13
	0,12 %	0,00 %	+0,12 %
LIEBE	12	0	+12
	0,11 %	0,00 %	+0,11 %
DIE FRAUEN	12	0	+12
	0,11 %	0,00 %	+0,11 %
Graue Panther	20	0	+20
	0,19 %	0,00 %	+0,19 %
LKR	8	0	+8
	0,07 %	0,00 %	+0,07 %
MENSCHLICHE WELT	3	0	+3
	0,03 %	0,00 %	+0,03 %
NL	9	0	+9

	Europawahl 26.05.2019	Europawahl 25.05.2014	
		Ergebnis	Gewinne und Verluste
	0,08 %	0,00 %	+0,08 %
ÖkoLinX	8	0	+8
	0,07 %	0,00 %	+0,07 %
Die Humanisten	14	0	+14
	0,13 %	0,00 %	+0,13 %
PARTEI FÜR DIE TIERE	17	0	+17
	0,16 %	0,00 %	+0,16 %
Gesundheitsforschung	11	0	+11
	0,10 %	0,00 %	+0,10 %
Volt	43	0	+43
	0,40 %	0,00 %	+0,40 %
Sonstige	0	222	-222
	0,00 %	2,38 %	-2,38 %

Europawahl 25.05.2014: Sonstige = REP, FAMILIE, FREIE WÄHLER, Volksabstimmung, PBC, CM, AUF, BüSo, PRO NRW



Wahlbezirke

Kath. Pfarrheim Christ König 3011

	Anzahl	Prozent
Wahlberechtigte	337	
Wähler/innen	141	41,84 %
ungültige Stimmen	1	0,71 %
gültige Stimmen	140	99,29 %
CDU	38	27,14 %
SPD	31	22,14 %
GRÜNE	25	17,86 %
AfD	16	11,43 %
DIE LINKE	6	4,29 %
FDP	6	4,29 %
PIRATEN	1	0,71 %
Tierschutzpartei	1	0,71 %
NPD	0	0,00 %
Die PARTEI	4	2,86 %
FAMILIE	5	3,57 %
FREIE WÄHLER	2	1,43 %
Volksabstimmung	0	0,00 %
ÖDP	0	0,00 %
DKP	0	0,00 %
MLPD	0	0,00 %
BP	0	0,00 %
SGP	0	0,00 %
TIERSCHUTZ hier!	0	0,00 %
Tierschutzallianz	1	0,71 %
Bündnis C	0	0,00 %
BIG	0	0,00 %
BGE	0	0,00 %
DIE DIREKTE!	0	0,00 %
Demokratie in Europa - DiEM25	0	0,00 %
III. Weg	0	0,00 %
Die Grauen	1	0,71 %
DIE RECHTE	0	0,00 %
DIE VIOLETTEN	0	0,00 %
LIEBE	0	0,00 %
DIE FRAUEN	0	0,00 %
Graue Panther	0	0,00 %
LKR	0	0,00 %
MENSCHLICHE WELT	0	0,00 %

	Anzahl	Prozent
NL	0	0,00 %
ÖkoLinX	0	0,00 %
Die Humanisten	1	0,71 %
PARTEI FÜR DIE TIERE	0	0,00 %
Gesundheitsforschung	0	0,00 %
Volt	2	1,43 %

Feuerwehrgerätehaus Warmen 3012

	Anzahl	Prozent
Wahlberechtigte	586	
Wähler/innen	305	52,05 %
ungültige Stimmen	0	0,00 %
gültige Stimmen	305	100,00 %
CDU	95	31,15 %
SPD	75	24,59 %
GRÜNE	59	19,34 %
AfD	19	6,23 %
DIE LINKE	7	2,30 %
FDP	20	6,56 %
PIRATEN	1	0,33 %
Tierschutzpartei	6	1,97 %
NPD	1	0,33 %
Die PARTEI	6	1,97 %
FAMILIE	5	1,64 %
FREIE WÄHLER	0	0,00 %
Volksabstimmung	0	0,00 %
ÖDP	3	0,98 %
DKP	0	0,00 %
MLPD	0	0,00 %
BP	0	0,00 %
SGP	1	0,33 %
TIERSCHUTZ hier!	0	0,00 %
Tierschutzallianz	1	0,33 %
Bündnis C	0	0,00 %
BIG	0	0,00 %
BGE	1	0,33 %
DIE DIREKTE!	0	0,00 %
Demokratie in Europa - DiEM25	0	0,00 %
III. Weg	0	0,00 %
Die Grauen	0	0,00 %
DIE RECHTE	0	0,00 %
DIE VIOLETTEN	0	0,00 %
LIEBE	0	0,00 %
DIE FRAUEN	0	0,00 %
Graue Panther	0	0,00 %
LKR	0	0,00 %
MENSCHLICHE WELT	0	0,00 %
NL	0	0,00 %

	Anzahl	Prozent
ÖkoLinX	0	0,00 %
Die Humanisten	0	0,00 %
PARTEI FÜR DIE TIERE	1	0,33 %
Gesundheitsforschung	0	0,00 %
Volt	4	1,31 %

Gastwirtschaft Schulte 3021

	Anzahl	Prozent
Wahlberechtigte	510	
Wähler/innen	242	47,45 %
ungültige Stimmen	1	0,41 %
gültige Stimmen	241	99,59 %
CDU	85	35,27 %
SPD	47	19,50 %
GRÜNE	53	21,99 %
AfD	11	4,56 %
DIE LINKE	4	1,66 %
FDP	11	4,56 %
PIRATEN	1	0,41 %
Tierschutzpartei	6	2,49 %
NPD	0	0,00 %
Die PARTEI	11	4,56 %
FAMILIE	1	0,41 %
FREIE WÄHLER	3	1,24 %
Volksabstimmung	0	0,00 %
ÖDP	2	0,83 %
DKP	0	0,00 %
MLPD	0	0,00 %
BP	0	0,00 %
SGP	0	0,00 %
TIERSCHUTZ hier!	0	0,00 %
Tierschutzallianz	1	0,41 %
Bündnis C	0	0,00 %
BIG	0	0,00 %
BGE	0	0,00 %
DIE DIREKTE!	0	0,00 %
Demokratie in Europa - DiEM25	0	0,00 %
III. Weg	0	0,00 %
Die Grauen	0	0,00 %
DIE RECHTE	0	0,00 %
DIE VIOLETTEN	1	0,41 %
LIEBE	0	0,00 %
DIE FRAUEN	0	0,00 %
Graue Panther	1	0,41 %
LKR	0	0,00 %
MENSCHLICHE WELT	0	0,00 %
NL	0	0,00 %

	Anzahl	Prozent
ÖkoLinX	0	0,00 %
Die Humanisten	1	0,41 %
PARTEI FÜR DIE TIERE	0	0,00 %
Gesundheitsforschung	0	0,00 %
Volt	2	0,83 %

Schützenhalle Bentrop 3022

	Anzahl	Prozent
Wahlberechtigte	302	
Wähler/innen	159	52,65 %
ungültige Stimmen	3	1,89 %
gültige Stimmen	156	98,11 %
CDU	70	44,87 %
SPD	22	14,10 %
GRÜNE	35	22,44 %
AfD	5	3,21 %
DIE LINKE	1	0,64 %
FDP	9	5,77 %
PIRATEN	0	0,00 %
Tierschutzpartei	3	1,92 %
NPD	0	0,00 %
Die PARTEI	6	3,85 %
FAMILIE	0	0,00 %
FREIE WÄHLER	0	0,00 %
Volksabstimmung	0	0,00 %
ÖDP	0	0,00 %
DKP	0	0,00 %
MLPD	0	0,00 %
BP	0	0,00 %
SGP	0	0,00 %
TIERSCHUTZ hier!	0	0,00 %
Tierschutzallianz	2	1,28 %
Bündnis C	0	0,00 %
BIG	0	0,00 %
BGE	0	0,00 %
DIE DIREKTE!	0	0,00 %
Demokratie in Europa - DiEM25	0	0,00 %
III. Weg	0	0,00 %
Die Grauen	0	0,00 %
DIE RECHTE	0	0,00 %
DIE VIOLETTEN	0	0,00 %
LIEBE	0	0,00 %
DIE FRAUEN	1	0,64 %
Graue Panther	1	0,64 %
LKR	0	0,00 %
MENSCHLICHE WELT	0	0,00 %
NL	0	0,00 %

	Anzahl	Prozent
ÖkoLinX	0	0,00 %
Die Humanisten	0	0,00 %
PARTEI FÜR DIE TIERE	0	0,00 %
Gesundheitsforschung	0	0,00 %
Volt	1	0,64 %

Dobomil Gebäude 3031

	Anzahl	Prozent
Wahlberechtigte	719	
Wähler/innen	383	53,27 %
ungültige Stimmen	1	0,26 %
gültige Stimmen	382	99,74 %
CDU	92	24,08 %
SPD	82	21,47 %
GRÜNE	112	29,32 %
AfD	31	8,12 %
DIE LINKE	7	1,83 %
FDP	24	6,28 %
PIRATEN	6	1,57 %
Tierschutzpartei	7	1,83 %
NPD	0	0,00 %
Die PARTEI	3	0,79 %
FAMILIE	3	0,79 %
FREIE WÄHLER	1	0,26 %
Volksabstimmung	1	0,26 %
ÖDP	1	0,26 %
DKP	0	0,00 %
MLPD	0	0,00 %
BP	0	0,00 %
SGP	0	0,00 %
TIERSCHUTZ hier!	1	0,26 %
Tierschutzallianz	0	0,00 %
Bündnis C	0	0,00 %
BIG	0	0,00 %
BGE	0	0,00 %
DIE DIREKTE!	0	0,00 %
Demokratie in Europa - DiEM25	2	0,52 %
III. Weg	1	0,26 %
Die Grauen	2	0,52 %
DIE RECHTE	0	0,00 %
DIE VIOLETTEN	0	0,00 %
LIEBE	2	0,52 %
DIE FRAUEN	1	0,26 %
Graue Panther	0	0,00 %
LKR	0	0,00 %
MENSCHLICHE WELT	1	0,26 %
NL	0	0,00 %

	Anzahl	Prozent
ÖkoLinX	0	0,00 %
Die Humanisten	1	0,26 %
PARTEI FÜR DIE TIERE	1	0,26 %
Gesundheitsforschung	0	0,00 %
Volt	0	0,00 %

Kath. Gemeindehaus Franz-Stock-Haus 3032

	Anzahl	Prozent
Wahlberechtigte	581	
Wähler/innen	265	45,61 %
ungültige Stimmen	2	0,75 %
gültige Stimmen	263	99,25 %
CDU	81	30,80 %
SPD	43	16,35 %
GRÜNE	56	21,29 %
AfD	28	10,65 %
DIE LINKE	6	2,28 %
FDP	22	8,37 %
PIRATEN	3	1,14 %
Tierschutzpartei	8	3,04 %
NPD	1	0,38 %
Die PARTEI	3	1,14 %
FAMILIE	1	0,38 %
FREIE WÄHLER	4	1,52 %
Volksabstimmung	0	0,00 %
ÖDP	2	0,76 %
DKP	0	0,00 %
MLPD	0	0,00 %
BP	0	0,00 %
SGP	1	0,38 %
TIERSCHUTZ hier!	0	0,00 %
Tierschutzallianz	0	0,00 %
Bündnis C	1	0,38 %
BIG	0	0,00 %
BGE	0	0,00 %
DIE DIREKTE!	0	0,00 %
Demokratie in Europa - DiEM25	0	0,00 %
III. Weg	0	0,00 %
Die Grauen	0	0,00 %
DIE RECHTE	0	0,00 %
DIE VIOLETTEN	0	0,00 %
LIEBE	0	0,00 %
DIE FRAUEN	0	0,00 %
Graue Panther	0	0,00 %
LKR	0	0,00 %
MENSCHLICHE WELT	0	0,00 %
NL	0	0,00 %

	Anzahl	Prozent
ÖkoLinX	0	0,00 %
Die Humanisten	0	0,00 %
PARTEI FÜR DIE TIERE	1	0,38 %
Gesundheitsforschung	1	0,38 %
Volt	1	0,38 %

AlteSchule / Vereinsheim MGV Frömern 3040

	Anzahl	Prozent
Wahlberechtigte	1.195	
Wähler/innen	676	56,57 %
ungültige Stimmen	2	0,30 %
gültige Stimmen	674	99,70 %
CDU	196	29,08 %
SPD	131	19,44 %
GRÜNE	194	28,78 %
AfD	35	5,19 %
DIE LINKE	18	2,67 %
FDP	44	6,53 %
PIRATEN	4	0,59 %
Tierschutzpartei	12	1,78 %
NPD	2	0,30 %
Die PARTEI	8	1,19 %
FAMILIE	0	0,00 %
FREIE WÄHLER	2	0,30 %
Volksabstimmung	0	0,00 %
ÖDP	2	0,30 %
DKP	1	0,15 %
MLPD	0	0,00 %
BP	2	0,30 %
SGP	0	0,00 %
TIERSCHUTZ hier!	3	0,45 %
Tierschutzallianz	3	0,45 %
Bündnis C	0	0,00 %
BIG	0	0,00 %
BGE	4	0,59 %
DIE DIREKTE!	1	0,15 %
Demokratie in Europa - DiEM25	2	0,30 %
III. Weg	0	0,00 %
Die Grauen	1	0,15 %
DIE RECHTE	0	0,00 %
DIE VIOLETTEN	0	0,00 %
LIEBE	0	0,00 %
DIE FRAUEN	0	0,00 %
Graue Panther	0	0,00 %
LKR	1	0,15 %
MENSCHLICHE WELT	0	0,00 %
NL	1	0,15 %

	Anzahl	Prozent
ÖkoLinX	0	0,00 %
Die Humanisten	2	0,30 %
PARTEI FÜR DIE TIERE	0	0,00 %
Gesundheitsforschung	0	0,00 %
Volt	5	0,74 %

Feuerwehrgerätehaus Strickherdicke 3051

	Anzahl	Prozent
Wahlberechtigte	651	
Wähler/innen	307	47,16 %
ungültige Stimmen	6	1,95 %
gültige Stimmen	301	98,05 %
CDU	89	29,57 %
SPD	47	15,61 %
GRÜNE	58	19,27 %
AfD	41	13,62 %
DIE LINKE	21	6,98 %
FDP	23	7,64 %
PIRATEN	3	1,00 %
Tierschutzpartei	0	0,00 %
NPD	0	0,00 %
Die PARTEI	3	1,00 %
FAMILIE	6	1,99 %
FREIE WÄHLER	3	1,00 %
Volksabstimmung	0	0,00 %
ÖDP	0	0,00 %
DKP	0	0,00 %
MLPD	0	0,00 %
BP	0	0,00 %
SGP	0	0,00 %
TIERSCHUTZ hier!	1	0,33 %
Tierschutzallianz	1	0,33 %
Bündnis C	1	0,33 %
BIG	0	0,00 %
BGE	0	0,00 %
DIE DIREKTE!	0	0,00 %
Demokratie in Europa - DiEM25	0	0,00 %
III. Weg	0	0,00 %
Die Grauen	0	0,00 %
DIE RECHTE	0	0,00 %
DIE VIOLETTEN	1	0,33 %
LIEBE	0	0,00 %
DIE FRAUEN	0	0,00 %
Graue Panther	0	0,00 %
LKR	0	0,00 %
MENSCHLICHE WELT	0	0,00 %
NL	0	0,00 %

	Anzahl	Prozent
ÖkoLinX	2	0,66 %
Die Humanisten	0	0,00 %
PARTEI FÜR DIE TIERE	1	0,33 %
Gesundheitsforschung	0	0,00 %
Volt	0	0,00 %

Ev. Gemeindehaus Dellwig (kleiner Saal) 3052

	Anzahl	Prozent
Wahlberechtigte	444	
Wähler/innen	236	53,15 %
ungültige Stimmen	3	1,27 %
gültige Stimmen	233	98,73 %
CDU	60	25,75 %
SPD	45	19,31 %
GRÜNE	69	29,61 %
AfD	17	7,30 %
DIE LINKE	11	4,72 %
FDP	14	6,01 %
PIRATEN	0	0,00 %
Tierschutzpartei	4	1,72 %
NPD	0	0,00 %
Die PARTEI	1	0,43 %
FAMILIE	3	1,29 %
FREIE WÄHLER	2	0,86 %
Volksabstimmung	0	0,00 %
ÖDP	1	0,43 %
DKP	0	0,00 %
MLPD	0	0,00 %
BP	0	0,00 %
SGP	0	0,00 %
TIERSCHUTZ hier!	3	1,29 %
Tierschutzallianz	1	0,43 %
Bündnis C	0	0,00 %
BIG	0	0,00 %
BGE	0	0,00 %
DIE DIREKTE!	0	0,00 %
Demokratie in Europa - DiEM25	0	0,00 %
III. Weg	0	0,00 %
Die Grauen	0	0,00 %
DIE RECHTE	0	0,00 %
DIE VIOLETTEN	0	0,00 %
LIEBE	0	0,00 %
DIE FRAUEN	1	0,43 %
Graue Panther	1	0,43 %
LKR	0	0,00 %
MENSCHLICHE WELT	0	0,00 %
NL	0	0,00 %

	Anzahl	Prozent
ÖkoLinX	0	0,00 %
Die Humanisten	0	0,00 %
PARTEI FÜR DIE TIERE	0	0,00 %
Gesundheitsforschung	0	0,00 %
Volt	0	0,00 %

Schule Altendorf 3061

	Anzahl	Prozent
Wahlberechtigte	198	
Wähler/innen	92	46,46 %
ungültige Stimmen	0	0,00 %
gültige Stimmen	92	100,00 %
CDU	19	20,65 %
SPD	21	22,83 %
GRÜNE	19	20,65 %
AfD	9	9,78 %
DIE LINKE	5	5,43 %
FDP	9	9,78 %
PIRATEN	0	0,00 %
Tierschutzpartei	4	4,35 %
NPD	0	0,00 %
Die PARTEI	2	2,17 %
FAMILIE	0	0,00 %
FREIE WÄHLER	0	0,00 %
Volksabstimmung	0	0,00 %
ÖDP	1	1,09 %
DKP	0	0,00 %
MLPD	0	0,00 %
BP	0	0,00 %
SGP	0	0,00 %
TIERSCHUTZ hier!	1	1,09 %
Tierschutzallianz	2	2,17 %
Bündnis C	0	0,00 %
BIG	0	0,00 %
BGE	0	0,00 %
DIE DIREKTE!	0	0,00 %
Demokratie in Europa - DiEM25	0	0,00 %
III. Weg	0	0,00 %
Die Grauen	0	0,00 %
DIE RECHTE	0	0,00 %
DIE VIOLETTEN	0	0,00 %
LIEBE	0	0,00 %
DIE FRAUEN	0	0,00 %
Graue Panther	0	0,00 %
LKR	0	0,00 %
MENSCHLICHE WELT	0	0,00 %
NL	0	0,00 %

	Anzahl	Prozent
ÖkoLinX	0	0,00 %
Die Humanisten	0	0,00 %
PARTEI FÜR DIE TIERE	0	0,00 %
Gesundheitsforschung	0	0,00 %
Volt	0	0,00 %

Ev. Gemeindehaus Dellwig (großer Saal) 3062

	Anzahl	Prozent
Wahlberechtigte	795	
Wähler/innen	378	47,55 %
ungültige Stimmen	4	1,06 %
gültige Stimmen	374	98,94 %
CDU	74	19,79 %
SPD	90	24,06 %
GRÜNE	75	20,05 %
AfD	38	10,16 %
DIE LINKE	10	2,67 %
FDP	28	7,49 %
PIRATEN	6	1,60 %
Tierschutzpartei	7	1,87 %
NPD	0	0,00 %
Die PARTEI	19	5,08 %
FAMILIE	2	0,53 %
FREIE WÄHLER	4	1,07 %
Volksabstimmung	1	0,27 %
ÖDP	6	1,60 %
DKP	2	0,53 %
MLPD	0	0,00 %
BP	0	0,00 %
SGP	0	0,00 %
TIERSCHUTZ hier!	0	0,00 %
Tierschutzallianz	0	0,00 %
Bündnis C	0	0,00 %
BIG	0	0,00 %
BGE	0	0,00 %
DIE DIREKTE!	0	0,00 %
Demokratie in Europa - DiEM25	1	0,27 %
III. Weg	1	0,27 %
Die Grauen	1	0,27 %
DIE RECHTE	0	0,00 %
DIE VIOLETTEN	2	0,53 %
LIEBE	2	0,53 %
DIE FRAUEN	0	0,00 %
Graue Panther	0	0,00 %
LKR	0	0,00 %
MENSCHLICHE WELT	0	0,00 %
NL	0	0,00 %

	Anzahl	Prozent
ÖkoLinX	0	0,00 %
Die Humanisten	1	0,27 %
PARTEI FÜR DIE TIERE	1	0,27 %
Gesundheitsforschung	1	0,27 %
Volt	2	0,53 %

Vereinsheim SV Langschede 3070

	Anzahl	Prozent
Wahlberechtigte	793	
Wähler/innen	348	43,88 %
ungültige Stimmen	4	1,15 %
gültige Stimmen	344	98,85 %
CDU	92	26,74 %
SPD	75	21,80 %
GRÜNE	71	20,64 %
AfD	35	10,17 %
DIE LINKE	17	4,94 %
FDP	19	5,52 %
PIRATEN	1	0,29 %
Tierschutzpartei	3	0,87 %
NPD	0	0,00 %
Die PARTEI	6	1,74 %
FAMILIE	0	0,00 %
FREIE WÄHLER	12	3,49 %
Volksabstimmung	1	0,29 %
ÖDP	0	0,00 %
DKP	0	0,00 %
MLPD	0	0,00 %
BP	0	0,00 %
SGP	0	0,00 %
TIERSCHUTZ hier!	0	0,00 %
Tierschutzallianz	3	0,87 %
Bündnis C	0	0,00 %
BIG	0	0,00 %
BGE	0	0,00 %
DIE DIREKTE!	0	0,00 %
Demokratie in Europa - DiEM25	1	0,29 %
III. Weg	0	0,00 %
Die Grauen	0	0,00 %
DIE RECHTE	0	0,00 %
DIE VIOLETTEN	2	0,58 %
LIEBE	0	0,00 %
DIE FRAUEN	1	0,29 %
Graue Panther	1	0,29 %
LKR	0	0,00 %
MENSCHLICHE WELT	0	0,00 %
NL	2	0,58 %

	Anzahl	Prozent
ÖkoLinX	0	0,00 %
Die Humanisten	0	0,00 %
PARTEI FÜR DIE TIERE	0	0,00 %
Gesundheitsforschung	1	0,29 %
Volt	1	0,29 %

Kindertageseinrichtung Villa Kunterbunt 3080

	Anzahl	Prozent
Wahlberechtigte	929	
Wähler/innen	395	42,52 %
ungültige Stimmen	2	0,51 %
gültige Stimmen	393	99,49 %
CDU	82	20,87 %
SPD	114	29,01 %
GRÜNE	84	21,37 %
AfD	39	9,92 %
DIE LINKE	5	1,27 %
FDP	14	3,56 %
PIRATEN	5	1,27 %
Tierschutzpartei	9	2,29 %
NPD	1	0,25 %
Die PARTEI	10	2,54 %
FAMILIE	3	0,76 %
FREIE WÄHLER	3	0,76 %
Volksabstimmung	0	0,00 %
ÖDP	9	2,29 %
DKP	0	0,00 %
MLPD	0	0,00 %
BP	0	0,00 %
SGP	0	0,00 %
TIERSCHUTZ hier!	0	0,00 %
Tierschutzallianz	1	0,25 %
Bündnis C	0	0,00 %
BIG	0	0,00 %
BGE	1	0,25 %
DIE DIREKTE!	2	0,51 %
Demokratie in Europa - DiEM25	1	0,25 %
III. Weg	0	0,00 %
Die Grauen	1	0,25 %
DIE RECHTE	0	0,00 %
DIE VIOLETTEN	0	0,00 %
LIEBE	0	0,00 %
DIE FRAUEN	1	0,25 %
Graue Panther	1	0,25 %
LKR	2	0,51 %
MENSCHLICHE WELT	0	0,00 %
NL	1	0,25 %

	Anzahl	Prozent
ÖkoLinX	1	0,25 %
Die Humanisten	0	0,00 %
PARTEI FÜR DIE TIERE	0	0,00 %
Gesundheitsforschung	0	0,00 %
Volt	3	0,76 %

Neue Mitte Ardey - Gemeinderaum 3090

	Anzahl	Prozent
Wahlberechtigte	787	
Wähler/innen	368	46,76 %
ungültige Stimmen	1	0,27 %
gültige Stimmen	367	99,73 %
CDU	79	21,53 %
SPD	105	28,61 %
GRÜNE	74	20,16 %
AfD	43	11,72 %
DIE LINKE	15	4,09 %
FDP	12	3,27 %
PIRATEN	4	1,09 %
Tierschutzpartei	4	1,09 %
NPD	1	0,27 %
Die PARTEI	9	2,45 %
FAMILIE	5	1,36 %
FREIE WÄHLER	3	0,82 %
Volksabstimmung	0	0,00 %
ÖDP	0	0,00 %
DKP	0	0,00 %
MLPD	0	0,00 %
BP	0	0,00 %
SGP	0	0,00 %
TIERSCHUTZ hier!	0	0,00 %
Tierschutzallianz	3	0,82 %
Bündnis C	0	0,00 %
BIG	1	0,27 %
BGE	0	0,00 %
DIE DIREKTE!	0	0,00 %
Demokratie in Europa - DiEM25	0	0,00 %
III. Weg	0	0,00 %
Die Grauen	0	0,00 %
DIE RECHTE	1	0,27 %
DIE VIOLETTEN	0	0,00 %
LIEBE	0	0,00 %
DIE FRAUEN	0	0,00 %
Graue Panther	4	1,09 %
LKR	2	0,54 %
MENSCHLICHE WELT	1	0,27 %
NL	0	0,00 %

	Anzahl	Prozent
ÖkoLinX	0	0,00 %
Die Humanisten	0	0,00 %
PARTEI FÜR DIE TIERE	0	0,00 %
Gesundheitsforschung	0	0,00 %
Volt	1	0,27 %

Ev. Gemeindehaus Stift 3100

	Anzahl	Prozent
Wahlberechtigte	903	
Wähler/innen	292	32,34 %
ungültige Stimmen	4	1,37 %
gültige Stimmen	288	98,63 %
CDU	63	21,88 %
SPD	72	25,00 %
GRÜNE	57	19,79 %
AfD	27	9,38 %
DIE LINKE	14	4,86 %
FDP	17	5,90 %
PIRATEN	1	0,35 %
Tierschutzpartei	9	3,12 %
NPD	1	0,35 %
Die PARTEI	11	3,82 %
FAMILIE	3	1,04 %
FREIE WÄHLER	5	1,74 %
Volksabstimmung	0	0,00 %
ÖDP	2	0,69 %
DKP	0	0,00 %
MLPD	0	0,00 %
BP	0	0,00 %
SGP	0	0,00 %
TIERSCHUTZ hier!	0	0,00 %
Tierschutzallianz	0	0,00 %
Bündnis C	0	0,00 %
BIG	3	1,04 %
BGE	0	0,00 %
DIE DIREKTE!	0	0,00 %
Demokratie in Europa - DiEM25	0	0,00 %
III. Weg	0	0,00 %
Die Grauen	0	0,00 %
DIE RECHTE	0	0,00 %
DIE VIOLETTEN	1	0,35 %
LIEBE	0	0,00 %
DIE FRAUEN	0	0,00 %
Graue Panther	0	0,00 %
LKR	0	0,00 %
MENSCHLICHE WELT	0	0,00 %
NL	0	0,00 %

	Anzahl	Prozent
ÖkoLinX	0	0,00 %
Die Humanisten	0	0,00 %
PARTEI FÜR DIE TIERE	0	0,00 %
Gesundheitsforschung	0	0,00 %
Volt	2	0,69 %

Treffpunkt Windmühle 3110

	Anzahl	Prozent
Wahlberechtigte	931	
Wähler/innen	370	39,74 %
ungültige Stimmen	3	0,81 %
gültige Stimmen	367	99,19 %
CDU	78	21,25 %
SPD	68	18,53 %
GRÜNE	72	19,62 %
AfD	40	10,90 %
DIE LINKE	17	4,63 %
FDP	36	9,81 %
PIRATEN	10	2,72 %
Tierschutzpartei	12	3,27 %
NPD	1	0,27 %
Die PARTEI	3	0,82 %
FAMILIE	3	0,82 %
FREIE WÄHLER	6	1,63 %
Volksabstimmung	0	0,00 %
ÖDP	6	1,63 %
DKP	0	0,00 %
MLPD	0	0,00 %
BP	0	0,00 %
SGP	0	0,00 %
TIERSCHUTZ hier!	2	0,54 %
Tierschutzallianz	0	0,00 %
Bündnis C	0	0,00 %
BIG	0	0,00 %
BGE	0	0,00 %
DIE DIREKTE!	0	0,00 %
Demokratie in Europa - DiEM25	1	0,27 %
III. Weg	0	0,00 %
Die Grauen	0	0,00 %
DIE RECHTE	0	0,00 %
DIE VIOLETTEN	2	0,54 %
LIEBE	1	0,27 %
DIE FRAUEN	1	0,27 %
Graue Panther	0	0,00 %
LKR	1	0,27 %
MENSCHLICHE WELT	0	0,00 %
NL	2	0,54 %

	Anzahl	Prozent
ÖkoLinX	0	0,00 %
Die Humanisten	1	0,27 %
PARTEI FÜR DIE TIERE	1	0,27 %
Gesundheitsforschung	1	0,27 %
Volt	2	0,54 %

Bürgerzentrum Fröndenberg 3120

	Anzahl	Prozent
Wahlberechtigte	992	
Wähler/innen	394	39,72 %
ungültige Stimmen	1	0,25 %
gültige Stimmen	393	99,75 %
CDU	81	20,61 %
SPD	77	19,59 %
GRÜNE	78	19,85 %
AfD	55	13,99 %
DIE LINKE	26	6,62 %
FDP	33	8,40 %
PIRATEN	5	1,27 %
Tierschutzpartei	5	1,27 %
NPD	0	0,00 %
Die PARTEI	7	1,78 %
FAMILIE	4	1,02 %
FREIE WÄHLER	7	1,78 %
Volksabstimmung	1	0,25 %
ÖDP	1	0,25 %
DKP	0	0,00 %
MLPD	1	0,25 %
BP	0	0,00 %
SGP	0	0,00 %
TIERSCHUTZ hier!	0	0,00 %
Tierschutzallianz	1	0,25 %
Bündnis C	0	0,00 %
BIG	0	0,00 %
BGE	0	0,00 %
DIE DIREKTE!	0	0,00 %
Demokratie in Europa - DiEM25	1	0,25 %
III. Weg	0	0,00 %
Die Grauen	3	0,76 %
DIE RECHTE	0	0,00 %
DIE VIOLETTEN	0	0,00 %
LIEBE	0	0,00 %
DIE FRAUEN	0	0,00 %
Graue Panther	1	0,25 %
LKR	0	0,00 %
MENSCHLICHE WELT	0	0,00 %
NL	1	0,25 %

	Anzahl	Prozent
ÖkoLinX	1	0,25 %
Die Humanisten	1	0,25 %
PARTEI FÜR DIE TIERE	2	0,51 %
Gesundheitsforschung	0	0,00 %
Volt	1	0,25 %

Gemeinschafts-Grundschule 3130

	Anzahl	Prozent
Wahlberechtigte	1.133	
Wähler/innen	551	48,63 %
ungültige Stimmen	3	0,54 %
gültige Stimmen	548	99,46 %
CDU	118	21,53 %
SPD	124	22,63 %
GRÜNE	131	23,91 %
AfD	50	9,12 %
DIE LINKE	22	4,01 %
FDP	43	7,85 %
PIRATEN	4	0,73 %
Tierschutzpartei	7	1,28 %
NPD	0	0,00 %
Die PARTEI	12	2,19 %
FAMILIE	1	0,18 %
FREIE WÄHLER	9	1,64 %
Volksabstimmung	1	0,18 %
ÖDP	4	0,73 %
DKP	0	0,00 %
MLPD	0	0,00 %
BP	0	0,00 %
SGP	1	0,18 %
TIERSCHUTZ hier!	4	0,73 %
Tierschutzallianz	0	0,00 %
Bündnis C	2	0,36 %
BIG	0	0,00 %
BGE	0	0,00 %
DIE DIREKTE!	1	0,18 %
Demokratie in Europa - DiEM25	2	0,36 %
III. Weg	0	0,00 %
Die Grauen	0	0,00 %
DIE RECHTE	0	0,00 %
DIE VIOLETTEN	1	0,18 %
LIEBE	1	0,18 %
DIE FRAUEN	4	0,73 %
Graue Panther	1	0,18 %
LKR	0	0,00 %
MENSCHLICHE WELT	0	0,00 %
NL	0	0,00 %

	Anzahl	Prozent
ÖkoLinX	0	0,00 %
Die Humanisten	0	0,00 %
PARTEI FÜR DIE TIERE	1	0,18 %
Gesundheitsforschung	0	0,00 %
Volt	4	0,73 %

Städt. Gesamtschule Fröndenberg 3141

	Anzahl	Prozent
Wahlberechtigte	293	
Wähler/innen	155	52,90 %
ungültige Stimmen	2	1,29 %
gültige Stimmen	153	98,71 %
CDU	36	23,53 %
SPD	33	21,57 %
GRÜNE	39	25,49 %
AfD	15	9,80 %
DIE LINKE	4	2,61 %
FDP	9	5,88 %
PIRATEN	2	1,31 %
Tierschutzpartei	2	1,31 %
NPD	1	0,65 %
Die PARTEI	1	0,65 %
FAMILIE	0	0,00 %
FREIE WÄHLER	3	1,96 %
Volksabstimmung	0	0,00 %
ÖDP	0	0,00 %
DKP	0	0,00 %
MLPD	0	0,00 %
BP	0	0,00 %
SGP	0	0,00 %
TIERSCHUTZ hier!	1	0,65 %
Tierschutzallianz	0	0,00 %
Bündnis C	0	0,00 %
BIG	0	0,00 %
BGE	0	0,00 %
DIE DIREKTE!	0	0,00 %
Demokratie in Europa - DiEM25	0	0,00 %
III. Weg	0	0,00 %
Die Grauen	0	0,00 %
DIE RECHTE	0	0,00 %
DIE VIOLETTEN	0	0,00 %
LIEBE	0	0,00 %
DIE FRAUEN	0	0,00 %
Graue Panther	0	0,00 %
LKR	0	0,00 %
MENSCHLICHE WELT	0	0,00 %
NL	0	0,00 %

	Anzahl	Prozent
ÖkoLinX	0	0,00 %
Die Humanisten	3	1,96 %
PARTEI FÜR DIE TIERE	3	1,96 %
Gesundheitsforschung	0	0,00 %
Volt	1	0,65 %

Gastwirtschaft Hölzer 3142

	Anzahl	Prozent
Wahlberechtigte	976	
Wähler/innen	496	50,82 %
ungültige Stimmen	1	0,20 %
gültige Stimmen	495	99,80 %
CDU	145	29,29 %
SPD	93	18,79 %
GRÜNE	110	22,22 %
AfD	35	7,07 %
DIE LINKE	15	3,03 %
FDP	40	8,08 %
PIRATEN	2	0,40 %
Tierschutzpartei	4	0,81 %
NPD	1	0,20 %
Die PARTEI	17	3,43 %
FAMILIE	6	1,21 %
FREIE WÄHLER	4	0,81 %
Volksabstimmung	0	0,00 %
ÖDP	2	0,40 %
DKP	0	0,00 %
MLPD	1	0,20 %
BP	0	0,00 %
SGP	0	0,00 %
TIERSCHUTZ hier!	2	0,40 %
Tierschutzallianz	0	0,00 %
Bündnis C	3	0,61 %
BIG	0	0,00 %
BGE	0	0,00 %
DIE DIREKTE!	1	0,20 %
Demokratie in Europa - DiEM25	0	0,00 %
III. Weg	0	0,00 %
Die Grauen	4	0,81 %
DIE RECHTE	1	0,20 %
DIE VIOLETTEN	1	0,20 %
LIEBE	1	0,20 %
DIE FRAUEN	0	0,00 %
Graue Panther	3	0,61 %
LKR	1	0,20 %
MENSCHLICHE WELT	0	0,00 %
NL	0	0,00 %

	Anzahl	Prozent
ÖkoLinX	1	0,20 %
Die Humanisten	0	0,00 %
PARTEI FÜR DIE TIERE	1	0,20 %
Gesundheitsforschung	0	0,00 %
Volt	1	0,20 %

DRK-Heim 3150

	Anzahl	Prozent
Wahlberechtigte	895	
Wähler/innen	323	36,09 %
ungültige Stimmen	2	0,62 %
gültige Stimmen	321	99,38 %
CDU	75	23,36 %
SPD	54	16,82 %
GRÜNE	77	23,99 %
AfD	38	11,84 %
DIE LINKE	14	4,36 %
FDP	25	7,79 %
PIRATEN	3	0,93 %
Tierschutzpartei	5	1,56 %
NPD	1	0,31 %
Die PARTEI	9	2,80 %
FAMILIE	2	0,62 %
FREIE WÄHLER	4	1,25 %
Volksabstimmung	0	0,00 %
ÖDP	0	0,00 %
DKP	0	0,00 %
MLPD	0	0,00 %
BP	0	0,00 %
SGP	0	0,00 %
TIERSCHUTZ hier!	1	0,31 %
Tierschutzallianz	0	0,00 %
Bündnis C	0	0,00 %
BIG	1	0,31 %
BGE	0	0,00 %
DIE DIREKTE!	0	0,00 %
Demokratie in Europa - DiEM25	2	0,62 %
III. Weg	0	0,00 %
Die Grauen	3	0,93 %
DIE RECHTE	0	0,00 %
DIE VIOLETTEN	0	0,00 %
LIEBE	1	0,31 %
DIE FRAUEN	0	0,00 %
Graue Panther	1	0,31 %
LKR	0	0,00 %
MENSCHLICHE WELT	1	0,31 %
NL	0	0,00 %

	Anzahl	Prozent
ÖkoLinX	0	0,00 %
Die Humanisten	1	0,31 %
PARTEI FÜR DIE TIERE	1	0,31 %
Gesundheitsforschung	0	0,00 %
Volt	2	0,62 %

Marine-Schützenheim 3160

	Anzahl	Prozent
Wahlberechtigte	900	
Wähler/innen	346	38,44 %
ungültige Stimmen	8	2,31 %
gültige Stimmen	338	97,69 %
CDU	71	21,01 %
SPD	93	27,51 %
GRÜNE	71	21,01 %
AfD	31	9,17 %
DIE LINKE	19	5,62 %
FDP	15	4,44 %
PIRATEN	3	0,89 %
Tierschutzpartei	4	1,18 %
NPD	0	0,00 %
Die PARTEI	6	1,78 %
FAMILIE	3	0,89 %
FREIE WÄHLER	7	2,07 %
Volksabstimmung	0	0,00 %
ÖDP	6	1,78 %
DKP	0	0,00 %
MLPD	0	0,00 %
BP	0	0,00 %
SGP	0	0,00 %
TIERSCHUTZ hier!	0	0,00 %
Tierschutzallianz	1	0,30 %
Bündnis C	0	0,00 %
BIG	0	0,00 %
BGE	0	0,00 %
DIE DIREKTE!	0	0,00 %
Demokratie in Europa - DiEM25	0	0,00 %
III. Weg	0	0,00 %
Die Grauen	2	0,59 %
DIE RECHTE	0	0,00 %
DIE VIOLETTEN	0	0,00 %
LIEBE	2	0,59 %
DIE FRAUEN	1	0,30 %
Graue Panther	0	0,00 %
LKR	0	0,00 %
MENSCHLICHE WELT	0	0,00 %
NL	0	0,00 %

	Anzahl	Prozent
ÖkoLinX	0	0,00 %
Die Humanisten	0	0,00 %
PARTEI FÜR DIE TIERE	0	0,00 %
Gesundheitsforschung	1	0,30 %
Volt	2	0,59 %

Stadtwerke Fröndenberg 3170

	Anzahl	Prozent
Wahlberechtigte	786	
Wähler/innen	314	39,95 %
ungültige Stimmen	3	0,96 %
gültige Stimmen	311	99,04 %
CDU	63	20,26 %
SPD	91	29,26 %
GRÜNE	71	22,83 %
AfD	26	8,36 %
DIE LINKE	15	4,82 %
FDP	17	5,47 %
PIRATEN	0	0,00 %
Tierschutzpartei	4	1,29 %
NPD	0	0,00 %
Die PARTEI	13	4,18 %
FAMILIE	1	0,32 %
FREIE WÄHLER	3	0,96 %
Volksabstimmung	0	0,00 %
ÖDP	2	0,64 %
DKP	0	0,00 %
MLPD	0	0,00 %
BP	0	0,00 %
SGP	0	0,00 %
TIERSCHUTZ hier!	0	0,00 %
Tierschutzallianz	0	0,00 %
Bündnis C	0	0,00 %
BIG	0	0,00 %
BGE	0	0,00 %
DIE DIREKTE!	1	0,32 %
Demokratie in Europa - DiEM25	1	0,32 %
III. Weg	0	0,00 %
Die Grauen	0	0,00 %
DIE RECHTE	0	0,00 %
DIE VIOLETTEN	0	0,00 %
LIEBE	0	0,00 %
DIE FRAUEN	0	0,00 %
Graue Panther	1	0,32 %
LKR	0	0,00 %
MENSCHLICHE WELT	0	0,00 %
NL	0	0,00 %

	Anzahl	Prozent
ÖkoLinX	1	0,32 %
Die Humanisten	0	0,00 %
PARTEI FÜR DIE TIERE	0	0,00 %
Gesundheitsforschung	1	0,32 %
Volt	0	0,00 %

Briefwahlbezirk I 3919

	Anzahl	Prozent
Wähler/innen	936	
ungültige Stimmen	1	0,11 %
gültige Stimmen	935	99,89 %
CDU	322	34,44 %
SPD	190	20,32 %
GRÜNE	187	20,00 %
AfD	73	7,81 %
DIE LINKE	21	2,25 %
FDP	78	8,34 %
PIRATEN	2	0,21 %
Tierschutzpartei	10	1,07 %
NPD	1	0,11 %
Die PARTEI	13	1,39 %
FAMILIE	4	0,43 %
FREIE WÄHLER	3	0,32 %
Volksabstimmung	2	0,21 %
ÖDP	3	0,32 %
DKP	0	0,00 %
MLPD	0	0,00 %
BP	5	0,53 %
SGP	1	0,11 %
TIERSCHUTZ hier!	3	0,32 %
Tierschutzallianz	2	0,21 %
Bündnis C	0	0,00 %
BIG	0	0,00 %
BGE	0	0,00 %
DIE DIREKTE!	0	0,00 %
Demokratie in Europa - DiEM25	2	0,21 %
III. Weg	0	0,00 %
Die Grauen	1	0,11 %
DIE RECHTE	1	0,11 %
DIE VIOLETTEN	0	0,00 %
LIEBE	0	0,00 %
DIE FRAUEN	0	0,00 %
Graue Panther	3	0,32 %
LKR	0	0,00 %
MENSCHLICHE WELT	0	0,00 %
NL	0	0,00 %
ÖkoLinX	2	0,21 %

	Anzahl	Prozent
Die Humanisten	0	0,00 %
PARTEI FÜR DIE TIERE	1	0,11 %
Gesundheitsforschung	2	0,21 %
Volt	3	0,32 %

Briefwahlbezirk II 3929

	Anzahl	Prozent
Wähler/innen	758	
ungültige Stimmen	4	0,53 %
gültige Stimmen	754	99,47 %
CDU	202	26,79 %
SPD	208	27,59 %
GRÜNE	163	21,62 %
AfD	48	6,37 %
DIE LINKE	24	3,18 %
FDP	47	6,23 %
PIRATEN	2	0,27 %
Tierschutzpartei	14	1,86 %
NPD	0	0,00 %
Die PARTEI	7	0,93 %
FAMILIE	2	0,27 %
FREIE WÄHLER	11	1,46 %
Volksabstimmung	3	0,40 %
ÖDP	2	0,27 %
DKP	0	0,00 %
MLPD	0	0,00 %
BP	0	0,00 %
SGP	0	0,00 %
TIERSCHUTZ hier!	2	0,27 %
Tierschutzallianz	1	0,13 %
Bündnis C	0	0,00 %
BIG	0	0,00 %
BGE	0	0,00 %
DIE DIREKTE!	1	0,13 %
Demokratie in Europa - DiEM25	3	0,40 %
III. Weg	0	0,00 %
Die Grauen	5	0,66 %
DIE RECHTE	1	0,13 %
DIE VIOLETTEN	1	0,13 %
LIEBE	0	0,00 %
DIE FRAUEN	0	0,00 %
Graue Panther	1	0,13 %
LKR	0	0,00 %
MENSCHLICHE WELT	0	0,00 %
NL	1	0,13 %
ÖkoLinX	0	0,00 %

	Anzahl	Prozent
Die Humanisten	1	0,13 %
PARTEI FÜR DIE TIERE	1	0,13 %
Gesundheitsforschung	1	0,13 %
Volt	2	0,27 %

Briefwahlbezirk III 3939

	Anzahl	Prozent
Wähler/innen	719	
ungültige Stimmen	1	0,14 %
gültige Stimmen	718	99,86 %
CDU	207	28,83 %
SPD	192	26,74 %
GRÜNE	139	19,36 %
AfD	61	8,50 %
DIE LINKE	24	3,34 %
FDP	39	5,43 %
PIRATEN	4	0,56 %
Tierschutzpartei	6	0,84 %
NPD	1	0,14 %
Die PARTEI	13	1,81 %
FAMILIE	1	0,14 %
FREIE WÄHLER	6	0,84 %
Volksabstimmung	4	0,56 %
ÖDP	1	0,14 %
DKP	0	0,00 %
MLPD	0	0,00 %
BP	3	0,42 %
SGP	0	0,00 %
TIERSCHUTZ hier!	3	0,42 %
Tierschutzallianz	2	0,28 %
Bündnis C	0	0,00 %
BIG	0	0,00 %
BGE	0	0,00 %
DIE DIREKTE!	0	0,00 %
Demokratie in Europa - DiEM25	2	0,28 %
III. Weg	0	0,00 %
Die Grauen	4	0,56 %
DIE RECHTE	0	0,00 %
DIE VIOLETTEN	0	0,00 %
LIEBE	2	0,28 %
DIE FRAUEN	1	0,14 %
Graue Panther	0	0,00 %
LKR	0	0,00 %
MENSCHLICHE WELT	0	0,00 %
NL	1	0,14 %
ÖkoLinX	0	0,00 %

	Anzahl	Prozent
Die Humanisten	0	0,00 %
PARTEI FÜR DIE TIERE	1	0,14 %
Gesundheitsforschung	1	0,14 %
Volt	0	0,00 %

Briefwahlbezirk IV 3949

	Anzahl	Prozent
Wähler/innen	808	
ungültige Stimmen	7	0,87 %
gültige Stimmen	801	99,13 %
CDU	290	36,20 %
SPD	202	25,22 %
GRÜNE	142	17,73 %
AfD	53	6,62 %
DIE LINKE	17	2,12 %
FDP	39	4,87 %
PIRATEN	2	0,25 %
Tierschutzpartei	6	0,75 %
NPD	2	0,25 %
Die PARTEI	18	2,25 %
FAMILIE	2	0,25 %
FREIE WÄHLER	0	0,00 %
Volksabstimmung	4	0,50 %
ÖDP	5	0,62 %
DKP	0	0,00 %
MLPD	0	0,00 %
BP	0	0,00 %
SGP	0	0,00 %
TIERSCHUTZ hier!	6	0,75 %
Tierschutzallianz	0	0,00 %
Bündnis C	1	0,12 %
BIG	2	0,25 %
BGE	1	0,12 %
DIE DIREKTE!	1	0,12 %
Demokratie in Europa - DiEM25	1	0,12 %
III. Weg	1	0,12 %
Die Grauen	1	0,12 %
DIE RECHTE	0	0,00 %
DIE VIOLETTEN	1	0,12 %
LIEBE	0	0,00 %
DIE FRAUEN	0	0,00 %
Graue Panther	0	0,00 %
LKR	1	0,12 %
MENSCHLICHE WELT	0	0,00 %
NL	0	0,00 %
ÖkoLinX	0	0,00 %

	Anzahl	Prozent
Die Humanisten	1	0,12 %
PARTEI FÜR DIE TIERE	0	0,00 %
Gesundheitsforschung	1	0,12 %
Volt	1	0,12 %

Übersicht Wahlbezirke

Stadt Fröndenberg/Ruhr Europawahl 26.05.2019 Zusammenstellung der Ergebnisse nach Wahlbezirken																		
Wahlbezirk	Wahlberechtigte	Wähler	gültig	CDU	SPD	GRÜNE	AfD	DIE LINKE	FDP	PIRATEN	Tierschutzpartei	NPD	Die PARTEI	FAMILIE	FREIE WÄHLER	Volksabstimmung	ÖDP	DKP
Kath. Pfarrheim Christ König 3011	337	141	140	38	31	25	16	6	6	1	1	0	4	5	2	0	0	0
		41,84 %	99,29 %	27,14 %	22,14 %	17,86 %	11,43 %	4,29 %	4,29 %	0,71 %	0,71 %	0,00 %	2,86 %	3,57 %	1,43 %	0,00 %	0,00 %	0,00 %
Feuerwehrgerätehaus Warmen 3012	586	305	305	95	75	59	19	7	20	1	6	1	6	5	0	0	3	0
		52,05 %	100,00 %	31,15 %	24,59 %	19,34 %	6,23 %	2,30 %	6,56 %	0,33 %	1,97 %	0,33 %	1,97 %	1,64 %	0,00 %	0,00 %	0,98 %	0,00 %
Gastwirtschaft Schulte 3021	510	242	241	85	47	53	11	4	11	1	6	0	11	1	3	0	2	0
		47,45 %	99,59 %	35,27 %	19,50 %	21,99 %	4,56 %	1,66 %	4,56 %	0,41 %	2,49 %	0,00 %	4,56 %	0,41 %	1,24 %	0,00 %	0,83 %	0,00 %
Schützenhalle Bentrop 3022	302	159	156	70	22	35	5	1	9	0	3	0	6	0	0	0	0	0
		52,65 %	98,11 %	44,87 %	14,10 %	22,44 %	3,21 %	0,64 %	5,77 %	0,00 %	1,92 %	0,00 %	3,85 %	0,00 %	0,00 %	0,00 %	0,00 %	0,00 %
Dobomil Gebäude 3031	719	383	382	92	82	112	31	7	24	6	7	0	3	3	1	1	1	0
		53,27 %	99,74 %	24,08 %	21,47 %	29,32 %	8,12 %	1,83 %	6,28 %	1,57 %	1,83 %	0,00 %	0,79 %	0,79 %	0,26 %	0,26 %	0,26 %	0,00 %
Kath. Gemeindehaus Franz-Stock-Haus 3032	581	265	263	81	43	56	28	6	22	3	8	1	3	1	4	0	2	0
		45,61 %	99,25 %	30,80 %	16,35 %	21,29 %	10,65 %	2,28 %	8,37 %	1,14 %	3,04 %	0,38 %	1,14 %	0,38 %	1,52 %	0,00 %	0,76 %	0,00 %
Alte Schule / Vereinsheim MGW Frömern 3040	1.195	676	674	196	131	194	35	18	44	4	12	2	8	0	2	0	2	1
		56,57 %	99,70 %	29,08 %	19,44 %	28,78 %	5,19 %	2,67 %	6,53 %	0,59 %	1,78 %	0,30 %	1,19 %	0,00 %	0,30 %	0,00 %	0,30 %	0,15 %
Feuerwehrgerätehaus Strickerdicke 3051	651	307	301	89	47	58	41	21	23	3	0	0	3	6	3	0	0	0
		47,16 %	98,05 %	29,57 %	15,61 %	19,27 %	13,62 %	6,98 %	7,64 %	1,00 %	0,00 %	0,00 %	1,00 %	1,99 %	1,00 %	0,00 %	0,00 %	0,00 %
Ev. Gemeindehaus Dellwig (kleiner Saal) 3052	444	236	233	60	45	69	17	11	14	0	4	0	1	3	2	0	1	0
		53,15 %	98,73 %	25,75 %	19,31 %	29,61 %	7,30 %	4,72 %	6,01 %	0,00 %	1,72 %	0,00 %	0,43 %	1,29 %	0,86 %	0,00 %	0,43 %	0,00 %
Schule Altdorf 3061	198	92	92	19	21	19	9	5	9	0	4	0	2	0	0	0	1	0
		46,46 %	100,00 %	20,65 %	22,83 %	20,65 %	9,78 %	5,43 %	9,78 %	0,00 %	4,35 %	0,00 %	2,17 %	0,00 %	0,00 %	0,00 %	1,09 %	0,00 %
Ev. Gemeindehaus Dellwig (großer Saal) 3062	795	378	374	74	90	75	38	10	28	6	7	0	19	2	4	1	6	2
		47,55 %	98,94 %	19,79 %	24,06 %	20,05 %	10,16 %	2,67 %	7,49 %	1,60 %	1,87 %	0,00 %	5,08 %	0,53 %	1,07 %	0,27 %	1,60 %	0,53 %
Vereinsheim SV Langschede 3070	793	348	344	92	75	71	35	17	19	1	3	0	6	0	12	1	0	0
		43,88 %	98,85 %	26,74 %	21,80 %	20,64 %	10,17 %	4,94 %	5,52 %	0,29 %	0,87 %	0,00 %	1,74 %	0,00 %	3,49 %	0,29 %	0,00 %	0,00 %
Kindertageseinrichtung Villa Kunterbunt 3080	929	395	393	82	114	84	39	5	14	5	9	1	10	3	3	0	9	0
		42,52 %	99,49 %	20,87 %	29,01 %	21,37 %	9,92 %	1,27 %	3,56 %	1,27 %	2,29 %	0,25 %	2,54 %	0,76 %	0,76 %	0,00 %	2,29 %	0,00 %
Neue Mitte Ardey - Gemein-deraum 3090	787	368	367	79	105	74	43	15	12	4	4	1	9	5	3	0	0	0
		46,76 %	99,73 %	21,53 %	28,61 %	20,16 %	11,72 %	4,09 %	3,27 %	1,09 %	1,09 %	0,27 %	2,45 %	1,36 %	0,82 %	0,00 %	0,00 %	0,00 %

Stadt Fröndenberg/Ruhr
Europawahl 26.05.2019
Zusammenstellung der Ergebnisse nach Wahlbezirken

Wahlbezirk	Wahlberechtigte	Wähler	gültig	CDU	SPD	GRÜNE	AfD	DIE LINKE	FDP	PIRATEN	Tierschutzpartei	NPD	Die PARTEI	FAMILIE	FREIE WÄHLER	Volksabstimmung	ÖDP	DKP
Ev. Gemeindehaus Stift 3100	903	292	288	63	72	57	27	14	17	1	9	1	11	3	5	0	2	0
		32,34 %	98,63 %	21,88 %	25,00 %	19,79 %	9,38 %	4,86 %	5,90 %	0,35 %	3,12 %	0,35 %	3,82 %	1,04 %	1,74 %	0,00 %	0,69 %	0,00 %
Treffpunkt Windmühle 3110	931	370	367	78	68	72	40	17	36	10	12	1	3	3	6	0	6	0
		39,74 %	99,19 %	21,25 %	18,53 %	19,62 %	10,90 %	4,63 %	9,81 %	2,72 %	3,27 %	0,27 %	0,82 %	0,82 %	1,63 %	0,00 %	1,63 %	0,00 %
Bürgerzentrum Fröndenberg 3120	992	394	393	81	77	78	55	26	33	5	5	0	7	4	7	1	1	0
		39,72 %	99,75 %	20,61 %	19,59 %	19,85 %	13,99 %	6,62 %	8,40 %	1,27 %	1,27 %	0,00 %	1,78 %	1,02 %	1,78 %	0,25 %	0,25 %	0,00 %
Gemeinschafts-Grundschule 3130	1.133	551	548	118	124	131	50	22	43	4	7	0	12	1	9	1	4	0
		48,63 %	99,46 %	21,53 %	22,63 %	23,91 %	9,12 %	4,01 %	7,85 %	0,73 %	1,28 %	0,00 %	2,19 %	0,18 %	1,64 %	0,18 %	0,73 %	0,00 %
Städt. Gesamtschule Fröndenberg 3141	293	155	153	36	33	39	15	4	9	2	2	1	1	0	3	0	0	0
		52,90 %	98,71 %	23,53 %	21,57 %	25,49 %	9,80 %	2,61 %	5,88 %	1,31 %	1,31 %	0,65 %	0,65 %	0,00 %	1,96 %	0,00 %	0,00 %	0,00 %
Gastwirtschaft Hölzer 3142	976	496	495	145	93	110	35	15	40	2	4	1	17	6	4	0	2	0
		50,82 %	99,80 %	29,29 %	18,79 %	22,22 %	7,07 %	3,03 %	8,08 %	0,40 %	0,81 %	0,20 %	3,43 %	1,21 %	0,81 %	0,00 %	0,40 %	0,00 %
DRK-Heim 3150	895	323	321	75	54	77	38	14	25	3	5	1	9	2	4	0	0	0
		36,09 %	99,38 %	23,36 %	16,82 %	23,99 %	11,84 %	4,36 %	7,79 %	0,93 %	1,56 %	0,31 %	2,80 %	0,62 %	1,25 %	0,00 %	0,00 %	0,00 %
Marine-Schützenheim 3160	900	346	338	71	93	71	31	19	15	3	4	0	6	3	7	0	6	0
		38,44 %	97,69 %	21,01 %	27,51 %	21,01 %	9,17 %	5,62 %	4,44 %	0,89 %	1,18 %	0,00 %	1,78 %	0,89 %	2,07 %	0,00 %	1,78 %	0,00 %
Stadtwerke Fröndenberg 3170	786	314	311	63	91	71	26	15	17	0	4	0	13	1	3	0	2	0
		39,95 %	99,04 %	20,26 %	29,26 %	22,83 %	8,36 %	4,82 %	5,47 %	0,00 %	1,29 %	0,00 %	4,18 %	0,32 %	0,96 %	0,00 %	0,64 %	0,00 %
Briefwahlbezirk I 3919	0	936	935	322	190	187	73	21	78	2	10	1	13	4	3	2	3	0
			99,89 %	34,44 %	20,32 %	20,00 %	7,81 %	2,25 %	8,34 %	0,21 %	1,07 %	0,11 %	1,39 %	0,43 %	0,32 %	0,21 %	0,32 %	0,00 %
Briefwahlbezirk II 3929	0	758	754	202	208	163	48	24	47	2	14	0	7	2	11	3	2	0
			99,47 %	26,79 %	27,59 %	21,62 %	6,37 %	3,18 %	6,23 %	0,27 %	1,86 %	0,00 %	0,93 %	0,27 %	1,46 %	0,40 %	0,27 %	0,00 %
Briefwahlbezirk III 3939	0	719	718	207	192	139	61	24	39	4	6	1	13	1	6	4	1	0
			99,86 %	28,83 %	26,74 %	19,36 %	8,50 %	3,34 %	5,43 %	0,56 %	0,84 %	0,14 %	1,81 %	0,14 %	0,84 %	0,56 %	0,14 %	0,00 %
Briefwahlbezirk IV 3949	0	808	801	290	202	142	53	17	39	2	6	2	18	2	0	4	5	0
			99,13 %	36,20 %	25,22 %	17,73 %	6,62 %	2,12 %	4,87 %	0,25 %	0,75 %	0,25 %	2,25 %	0,25 %	0,00 %	0,50 %	0,62 %	0,00 %
Stadt Fröndenberg/Ruhr	16.636	10.757	10.687	2.903	2.425	2.321	919	365	693	75	162	15	221	66	107	18	61	3
		64,66 %	99,35 %	27,16 %	22,69 %	21,72 %	8,60 %	3,42 %	6,48 %	0,70 %	1,52 %	0,14 %	2,07 %	0,62 %	1,00 %	0,17 %	0,57 %	0,03 %

Stadt Fröndenberg/Ruhr
Europawahl 26.05.2019
Zusammenstellung der Ergebnisse nach Wahlbezirken

Wahlbezirk	MLPD	BP	SGP	TIERSCHU hier!	Tierschutz- allianz	Bündnis C	BIG	BGE	DIE DIREKTE!	Demokratie in Europa - DIEM25	III. Weg	Die Grauen	DIE RECHTE	DIE VIO- LETTEN	LIEBE	DIE FRAUEN	Graue Panther	LKR
Kath. Pfarrheim Christ König 3011	0	0	0	0	1	0	0	0	0	0	0	1	0	0	0	0	0	0
	0,00 %	0,00 %	0,00 %	0,00 %	0,71 %	0,00 %	0,00 %	0,00 %	0,00 %	0,00 %	0,00 %	0,71 %	0,00 %	0,00 %	0,00 %	0,00 %	0,00 %	0,00 %
Feuerwehrgerä- tehaus Warmen 3012	0	0	1	0	1	0	0	1	0	0	0	0	0	0	0	0	0	0
	0,00 %	0,00 %	0,33 %	0,00 %	0,33 %	0,00 %	0,00 %	0,33 %	0,00 %	0,00 %	0,00 %	0,00 %	0,00 %	0,00 %	0,00 %	0,00 %	0,00 %	0,00 %
Gastwirtschaft Schulte 3021	0	0	0	0	1	0	0	0	0	0	0	0	0	0	1	0	0	1
	0,00 %	0,00 %	0,00 %	0,00 %	0,41 %	0,00 %	0,00 %	0,00 %	0,00 %	0,00 %	0,00 %	0,00 %	0,00 %	0,41 %	0,00 %	0,00 %	0,41 %	0,00 %
Schützenhalle Bentrop 3022	0	0	0	0	2	0	0	0	0	0	0	0	0	0	0	0	1	1
	0,00 %	0,00 %	0,00 %	0,00 %	1,28 %	0,00 %	0,00 %	0,00 %	0,00 %	0,00 %	0,00 %	0,00 %	0,00 %	0,00 %	0,00 %	0,00 %	0,64 %	0,64 %
Dobomil Gebäude 3031	0	0	0	1	0	0	0	0	0	2	1	2	0	0	2	1	0	0
	0,00 %	0,00 %	0,00 %	0,26 %	0,00 %	0,00 %	0,00 %	0,00 %	0,00 %	0,52 %	0,26 %	0,52 %	0,00 %	0,00 %	0,52 %	0,26 %	0,00 %	0,00 %
Kath. Gemein- dehaus Franz- Stock-Haus 3032	0	0	1	0	0	1	0	0	0	0	0	0	0	0	0	0	0	0
	0,00 %	0,00 %	0,38 %	0,00 %	0,00 %	0,38 %	0,00 %	0,00 %	0,00 %	0,00 %	0,00 %	0,00 %	0,00 %	0,00 %	0,00 %	0,00 %	0,00 %	0,00 %
AlteSchule / Vereinsheim MGV Frömern 3040	0	2	0	3	3	0	0	4	1	2	0	1	0	0	0	0	0	1
	0,00 %	0,30 %	0,00 %	0,45 %	0,45 %	0,00 %	0,00 %	0,59 %	0,15 %	0,30 %	0,00 %	0,15 %	0,00 %	0,00 %	0,00 %	0,00 %	0,00 %	0,15 %
Feuerwehrgerä- tehaus Strick- herdicke 3051	0	0	0	1	1	1	0	0	0	0	0	0	0	1	0	0	0	0
	0,00 %	0,00 %	0,00 %	0,33 %	0,33 %	0,33 %	0,00 %	0,00 %	0,00 %	0,00 %	0,00 %	0,00 %	0,00 %	0,33 %	0,00 %	0,00 %	0,00 %	0,00 %
Ev. Gemein- dehaus Dellwig (kleiner Saal) 3052	0	0	0	3	1	0	0	0	0	0	0	0	0	0	0	0	1	1
	0,00 %	0,00 %	0,00 %	1,29 %	0,43 %	0,00 %	0,00 %	0,00 %	0,00 %	0,00 %	0,00 %	0,00 %	0,00 %	0,00 %	0,00 %	0,00 %	0,43 %	0,43 %
Schule Alten- dorf 3061	0	0	0	1	2	0	0	0	0	0	0	0	0	0	0	0	0	0
	0,00 %	0,00 %	0,00 %	1,09 %	2,17 %	0,00 %	0,00 %	0,00 %	0,00 %	0,00 %	0,00 %	0,00 %	0,00 %	0,00 %	0,00 %	0,00 %	0,00 %	0,00 %
Ev. Gemein- dehaus Dellwig (großer Saal) 3062	0	0	0	0	0	0	0	0	0	1	1	1	0	2	2	0	0	0
	0,00 %	0,00 %	0,00 %	0,00 %	0,00 %	0,00 %	0,00 %	0,00 %	0,00 %	0,27 %	0,27 %	0,27 %	0,00 %	0,53 %	0,53 %	0,00 %	0,00 %	0,00 %
Vereinsheim SV Langschede 3070	0	0	0	0	3	0	0	0	0	1	0	0	0	2	0	1	1	0
	0,00 %	0,00 %	0,00 %	0,00 %	0,87 %	0,00 %	0,00 %	0,00 %	0,00 %	0,29 %	0,00 %	0,00 %	0,00 %	0,58 %	0,00 %	0,29 %	0,29 %	0,00 %
Kindertagesein- richtung Villa Kunterbunt 3080	0	0	0	0	1	0	0	1	2	1	0	1	0	0	0	1	1	2
	0,00 %	0,00 %	0,00 %	0,00 %	0,25 %	0,00 %	0,00 %	0,25 %	0,51 %	0,25 %	0,00 %	0,25 %	0,00 %	0,00 %	0,00 %	0,25 %	0,25 %	0,51 %
Neue Mitte Ardey - Gemein- deraum 3090	0	0	0	0	3	0	1	0	0	0	0	0	1	0	0	0	4	2
	0,00 %	0,00 %	0,00 %	0,00 %	0,82 %	0,00 %	0,27 %	0,00 %	0,00 %	0,00 %	0,00 %	0,00 %	0,27 %	0,00 %	0,00 %	0,00 %	1,09 %	0,54 %
Ev. Gemein- dehaus Stift 3100	0	0	0	0	0	0	3	0	0	0	0	0	0	1	0	0	0	0
	0,00 %	0,00 %	0,00 %	0,00 %	0,00 %	0,00 %	1,04 %	0,00 %	0,00 %	0,00 %	0,00 %	0,00 %	0,00 %	0,35 %	0,00 %	0,00 %	0,00 %	0,00 %

Stadt Fröndenberg/Ruhr
Europawahl 26.05.2019
Zusammenstellung der Ergebnisse nach Wahlbezirken

Wahlbezirk	MLPD	BP	SGP	TIERSCHU hier!	Tierschutz- allianz	Bündnis C	BIG	BGE	DIE DIREKTE!	Demokratie in Europa - DIEM25	III. Weg	Die Grauen	DIE RECHTE	DIE VIO- LETTEN	LIEBE	DIE FRAUEN	Graue Panther	LKR
Treffpunkt Windmühle 3110	0	0	0	2	0	0	0	0	0	1	0	0	0	2	1	1	0	1
	0,00 %	0,00 %	0,00 %	0,54 %	0,00 %	0,00 %	0,00 %	0,00 %	0,00 %	0,27 %	0,00 %	0,00 %	0,00 %	0,54 %	0,27 %	0,27 %	0,00 %	0,27 %
Bürgerzentrum Fröndenberg 3120	1	0	0	0	1	0	0	0	0	1	0	3	0	0	0	0	1	0
	0,25 %	0,00 %	0,00 %	0,00 %	0,25 %	0,00 %	0,00 %	0,00 %	0,00 %	0,25 %	0,00 %	0,76 %	0,00 %	0,00 %	0,00 %	0,00 %	0,25 %	0,00 %
Gemein- schafts-Grund- schule 3130	0	0	1	4	0	2	0	0	1	2	0	0	0	1	1	4	1	0
	0,00 %	0,00 %	0,18 %	0,73 %	0,00 %	0,36 %	0,00 %	0,00 %	0,18 %	0,36 %	0,00 %	0,00 %	0,00 %	0,18 %	0,18 %	0,73 %	0,18 %	0,00 %
Städt. Gesamt- schule Frönden- berg 3141	0	0	0	1	0	0	0	0	0	0	0	0	0	0	0	0	0	0
	0,00 %	0,00 %	0,00 %	0,65 %	0,00 %	0,00 %	0,00 %	0,00 %	0,00 %	0,00 %	0,00 %	0,00 %	0,00 %	0,00 %	0,00 %	0,00 %	0,00 %	0,00 %
Gastwirtschaft Hölzer 3142	1	0	0	2	0	3	0	0	1	0	0	4	1	1	1	0	3	1
	0,20 %	0,00 %	0,00 %	0,40 %	0,00 %	0,61 %	0,00 %	0,00 %	0,20 %	0,00 %	0,00 %	0,81 %	0,20 %	0,20 %	0,20 %	0,00 %	0,61 %	0,20 %
DRK-Heim 3150	0	0	0	1	0	0	1	0	0	2	0	3	0	0	1	0	1	0
	0,00 %	0,00 %	0,00 %	0,31 %	0,00 %	0,00 %	0,31 %	0,00 %	0,00 %	0,62 %	0,00 %	0,93 %	0,00 %	0,00 %	0,31 %	0,00 %	0,31 %	0,00 %
Marine-Schüt- zenheim 3160	0	0	0	0	1	0	0	0	0	0	0	2	0	0	2	1	0	0
	0,00 %	0,00 %	0,00 %	0,00 %	0,30 %	0,00 %	0,00 %	0,00 %	0,00 %	0,00 %	0,00 %	0,59 %	0,00 %	0,00 %	0,59 %	0,30 %	0,00 %	0,00 %
Stadtwerke Fröndenberg 3170	0	0	0	0	0	0	0	0	1	1	0	0	0	0	0	0	1	0
	0,00 %	0,00 %	0,00 %	0,00 %	0,00 %	0,00 %	0,00 %	0,00 %	0,32 %	0,32 %	0,00 %	0,00 %	0,00 %	0,00 %	0,00 %	0,00 %	0,32 %	0,00 %
Briefwahlbezirk I 3919	0	5	1	3	2	0	0	0	0	2	0	1	1	0	0	0	3	0
	0,00 %	0,53 %	0,11 %	0,32 %	0,21 %	0,00 %	0,00 %	0,00 %	0,00 %	0,21 %	0,00 %	0,11 %	0,11 %	0,00 %	0,00 %	0,00 %	0,32 %	0,00 %
Briefwahlbezirk II 3929	0	0	0	2	1	0	0	0	1	3	0	5	1	1	0	0	1	0
	0,00 %	0,00 %	0,00 %	0,27 %	0,13 %	0,00 %	0,00 %	0,00 %	0,13 %	0,40 %	0,00 %	0,66 %	0,13 %	0,13 %	0,00 %	0,00 %	0,13 %	0,00 %
Briefwahlbezirk III 3939	0	3	0	3	2	0	0	0	0	2	0	4	0	0	2	1	0	0
	0,00 %	0,42 %	0,00 %	0,42 %	0,28 %	0,00 %	0,00 %	0,00 %	0,00 %	0,28 %	0,00 %	0,56 %	0,00 %	0,00 %	0,28 %	0,14 %	0,00 %	0,00 %
Briefwahlbezirk IV 3949	0	0	0	6	0	1	2	1	1	1	1	1	0	1	0	0	0	1
	0,00 %	0,00 %	0,00 %	0,75 %	0,00 %	0,12 %	0,25 %	0,12 %	0,12 %	0,12 %	0,12 %	0,12 %	0,00 %	0,12 %	0,00 %	0,00 %	0,00 %	0,12 %
Stadt Frönden- berg/Ruhr	2	10	4	33	26	8	7	7	8	22	3	29	4	13	12	12	20	8
	0,02 %	0,09 %	0,04 %	0,31 %	0,24 %	0,07 %	0,07 %	0,07 %	0,07 %	0,21 %	0,03 %	0,27 %	0,04 %	0,12 %	0,11 %	0,11 %	0,19 %	0,07 %

Stadt Fröndenberg/Ruhr
Europawahl 26.05.2019
Zusammenstellung der Ergebnisse nach Wahlbezirken

Wahlbezirk	MENSCHLICHE WELT	NL	ÖkoLinX	Die Humanisten	PARTEI FÜR DIE TIERE	Gesundheitsforschung	Volt
Kath. Pfarrheim Christ König 3011	0	0	0	1	0	0	2
	0,00 %	0,00 %	0,00 %	0,71 %	0,00 %	0,00 %	1,43 %
Feuerwehrgerätehaus Warmen 3012	0	0	0	0	1	0	4
	0,00 %	0,00 %	0,00 %	0,00 %	0,33 %	0,00 %	1,31 %
Gastwirtschaft Schulte 3021	0	0	0	1	0	0	2
	0,00 %	0,00 %	0,00 %	0,41 %	0,00 %	0,00 %	0,83 %
Schützenhalle Bentrop 3022	0	0	0	0	0	0	1
	0,00 %	0,00 %	0,00 %	0,00 %	0,00 %	0,00 %	0,64 %
Dobomil Gebäude 3031	1	0	0	1	1	0	0
	0,26 %	0,00 %	0,00 %	0,26 %	0,26 %	0,00 %	0,00 %
Kath. Gemeindehaus Franz-Stock-Haus 3032	0	0	0	0	1	1	1
	0,00 %	0,00 %	0,00 %	0,00 %	0,38 %	0,38 %	0,38 %
AlteSchule / Vereinsheim MGV Frömern 3040	0	1	0	2	0	0	5
	0,00 %	0,15 %	0,00 %	0,30 %	0,00 %	0,00 %	0,74 %
Feuerwehrgerätehaus Strickherdicke 3051	0	0	2	0	1	0	0
	0,00 %	0,00 %	0,66 %	0,00 %	0,33 %	0,00 %	0,00 %
Ev. Gemeindehaus Dellwig (kleiner Saal) 3052	0	0	0	0	0	0	0
	0,00 %	0,00 %	0,00 %	0,00 %	0,00 %	0,00 %	0,00 %
Schule Altendorf 3061	0	0	0	0	0	0	0
	0,00 %	0,00 %	0,00 %	0,00 %	0,00 %	0,00 %	0,00 %
Ev. Gemeindehaus Dellwig (großer Saal) 3062	0	0	0	1	1	1	2
	0,00 %	0,00 %	0,00 %	0,27 %	0,27 %	0,27 %	0,53 %
Vereinsheim SV Langschede 3070	0	2	0	0	0	1	1
	0,00 %	0,58 %	0,00 %	0,00 %	0,00 %	0,29 %	0,29 %
Kindertageseinrichtung Villa Kunterbunt 3080	0	1	1	0	0	0	3
	0,00 %	0,25 %	0,25 %	0,00 %	0,00 %	0,00 %	0,76 %
Neue Mitte Ardey - Gemeinderaum 3090	1	0	0	0	0	0	1
	0,27 %	0,00 %	0,00 %	0,00 %	0,00 %	0,00 %	0,27 %
Ev. Gemeindehaus Stift 3100	0	0	0	0	0	0	2
	0,00 %	0,00 %	0,00 %	0,00 %	0,00 %	0,00 %	0,69 %
Treffpunkt Windmühle 3110	0	2	0	1	1	1	2
	0,00 %	0,54 %	0,00 %	0,27 %	0,27 %	0,27 %	0,54 %
Bürgerzentrum Fröndenberg 3120	0	1	1	1	2	0	1
	0,00 %	0,25 %	0,25 %	0,25 %	0,51 %	0,00 %	0,25 %
Gemeinschafts-Grundschule 3130	0	0	0	0	1	0	4
	0,00 %	0,00 %	0,00 %	0,00 %	0,18 %	0,00 %	0,73 %
Städt. Gesamtschule Fröndenberg 3141	0	0	0	3	3	0	1
	0,00 %	0,00 %	0,00 %	1,96 %	1,96 %	0,00 %	0,65 %

Stadt Fröndenberg/Ruhr
Europawahl 26.05.2019
Zusammenstellung der Ergebnisse nach Wahlbezirken

Wahlbezirk	MENSCHLICHE WELT	NL	ÖkoLinX	Die Humanisten	PARTEI FÜR DIE TIERE	Gesundheitsforschung	Volt
Gastwirtschaft Hölzer 3142	0	0	1	0	1	0	1
	0,00 %	0,00 %	0,20 %	0,00 %	0,20 %	0,00 %	0,20 %
DRK-Heim 3150	1	0	0	1	1	0	2
	0,31 %	0,00 %	0,00 %	0,31 %	0,31 %	0,00 %	0,62 %
Marine-Schützenheim 3160	0	0	0	0	0	1	2
	0,00 %	0,00 %	0,00 %	0,00 %	0,00 %	0,30 %	0,59 %
Stadtwerke Fröndenberg 3170	0	0	1	0	0	1	0
	0,00 %	0,00 %	0,32 %	0,00 %	0,00 %	0,32 %	0,00 %
Briefwahlbezirk I 3919	0	0	2	0	1	2	3
	0,00 %	0,00 %	0,21 %	0,00 %	0,11 %	0,21 %	0,32 %
Briefwahlbezirk II 3929	0	1	0	1	1	1	2
	0,00 %	0,13 %	0,00 %	0,13 %	0,13 %	0,13 %	0,27 %
Briefwahlbezirk III 3939	0	1	0	0	1	1	0
	0,00 %	0,14 %	0,00 %	0,00 %	0,14 %	0,14 %	0,00 %
Briefwahlbezirk IV 3949	0	0	0	1	0	1	1
	0,00 %	0,00 %	0,00 %	0,12 %	0,00 %	0,12 %	0,12 %
Stadt Fröndenberg/Ruhr	3	9	8	14	17	11	43
	0,03 %	0,08 %	0,07 %	0,13 %	0,16 %	0,10 %	0,40 %

